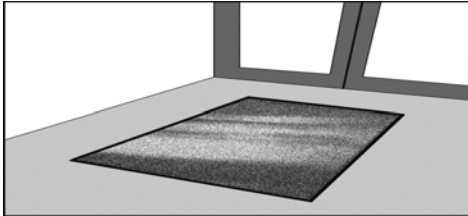







DLW Linoleum mit PUR Oberflächenvergütung

Reinigungs- und Pflegeempfehlung



Ausreichend dimensionierte textile Sauberlaufzonen im Eingangsbereich (mind. 2-3 Schrittlängen) schützen den Bodenbelag vor Feinschmutz und Feuchtigkeit. Wenn die Sauberlaufzonen regelmäßig gereinigt werden, schützen sie den Bodenbelag, erhöhen dadurch dessen Nutzwert und reduzieren die Reinigungskosten im Objekt.

Reinigungsart		Reinigungsmittel und -geräte
Bauschlussreinigung		
<ul style="list-style-type: none"> Maschinelle Reinigung des Bodenbelags Mit klarem Wasser nachspülen <p>Das werkseitige PUR kann durch Grundreinigung nicht entfernt werden.</p>		<ul style="list-style-type: none"> Einscheibenmaschine max. 150 -180 U/min. Schrubb-Bürste oder rotes 3M-Pad Neutral- oder Alkoholreiniger ggf. Grundreiniger
Einpflege		
Grundsätzlich nicht erforderlich		-----
Unterhaltsreinigung		
<p>geringe Verschmutzung und / oder lose liegender Schmutz</p> <ul style="list-style-type: none"> durch Saugen/Fegen und/oder nebelfeuchtes Wischen beseitigen <p>starke, fest haftende Verschmutzungen</p> <ul style="list-style-type: none"> <u>kleine Flächen:</u> nebelfeucht einsprühen und angelösten Schmutz mit Reinigungstextilien aufnehmen <u>großflächig:</u> 2-Eimer-Feuchtwischmethode oder Einsatz von Scheuersaugautomaten <p>Laufstraßen, Absatzverstrichungen</p> <ul style="list-style-type: none"> betroffene Belagsflächen werden mit Spray-Cleaner eingesprüht anschließend maschinell polieren 	   	<ul style="list-style-type: none"> Staubsauger Einwegfeuchtwischtücher Feuchtwischgerät und Wischbezug Neutral- oder Alkoholreiniger <ul style="list-style-type: none"> Neutral- oder Alkoholreiniger und Sprühflasche Feuchtwischgerät und Wischbezug <ul style="list-style-type: none"> Doppelfahreimer und Wischbezug Neutral- oder Alkoholreiniger Desinfektionsreiniger Scheuersaugautomat Automatenreiniger für Linoleum <ul style="list-style-type: none"> Spray-Cleaner Einscheibenmaschine 300-1000 U/min. Polierpad, z.B. beiges oder rotes 3M-Pad

DLW Linoleum mit PUR Oberflächenvergütung

Reinigungs- und Pflegeempfehlung

Bitte beachten Sie:

Abrasive Überbeanspruchung der Bodenbeläge, die zum Beispiel durch scharfkantiges Mobiliar, Schmutzeintrag (z.B. Sand, Steinchen), ständige Schub- und Fahrbewegungen auf immer gleichen Flächenbereichen verursacht wird, stellen extreme Belastungen dar, denen kein Bodenbelag auf Dauer unbeschadet zu widerstehen vermag. Um in derartigen Bereichen einen vorzeitigen Verschleiß des Bodenbelages zu vermeiden, kann hier der Bodenbelag durch Aufbringen einer Einpflegeschicht geschützt werden.

Die Eignung der Pflegedispersion/-emulsion muss mit dem jeweiligen Mittelhersteller abgestimmt werden.

Einpflege bei Bedarf möglich

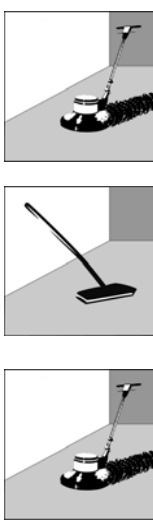
- Maschinelle Reinigung des Bodenbelags
- 2-faches Auftragen einer Polymerdispersion, ggf. desinfektionsmittelbeständig
- Zwischen den Aufträgen ist ausreichendes Trocknen zu gewährleisten



- Einscheibenmaschine max. 150-180 U/min und grünes 3M Pad
- Polymerdispersion, ggf. flächendesinfektionsmittelbeständig
- Feuchtwischgerät und Wischbezug

Pflegefilmsanierung – Diese Methode setzt einen mehrschichtigen Pflegefilmauftrag voraus!

- Belagsflächen werden – partiell oder vollflächig – trocken angeschliffen, so dass eine gleichmäßige Mattierung des vorhandenen Pflegefilmes / Beschichtung entsteht
- Staub entfernen
- Auftrag einer Pflegefilmschicht
- Bei partiellem Auftrag müssen die Übergangsbereiche nach dem Trocknen durch Polieren angeglichen werden



- Einscheibenmaschine (z.B. Nilfisk 545) mit mindestens 300 U/min.
- Polierpad, z.B. blaues oder grünes 3M-Pad
- Feuchtwischgerät
- Polymerdispersion / Pflegeemulsion
- Einscheibenmaschine mit mind. 300 U/min.
- Polierpad, z.B. beiges oder rotes 3M-Pad

Besondere Hinweise:

- Nach Abschluss der Verlegearbeiten sollte die Bodenbelagsfläche in Bereichen, die während der Bauphase stark frequentiert werden, durch Schutzabdeckungen vor Beschädigung, Verschmutzung und Zerkratzung geschützt werden. Die Verträglichkeit von Klebebändern mit Linoleum sollte vor dem Gebrauch mit dem jeweiligen Klebeband-Hersteller abgestimmt werden.
- Doppelböden werden im Feuchtwischverfahren nebelfeucht oder mit Einwegfeuchttüchern behandelt, und gegebenenfalls wird die Spray-Cleaner-Methode angewendet.
- Um Belagsschäden zu vermeiden, wird in Anlehnung an die EN 12529 empfohlen, Stuhlrollen des Typs „W“ und weiche Möbelgleiter (Filz oder weicher, heller Kunststoff) wie z.B. die Floor Care-Schongleiter von VS Vereinigte Spezialmöbelfabriken GmbH & Co, Tauberbischofsheim zu verwenden. Stellflächen von Stühlen und Mobiliar dürfen nicht scharfkantig sein. Stuhlrollen und -gleiter sowie Möbelstellflächen sind regelmäßig zu reinigen und zu warten.
- Farbiger, vor allem schwarzer Gummi kann bei längerem Kontakt mit elastischen Bodenbelägen zu Verfärbungen führen, die nicht mehr entfernbar sind. Um dies zu vermeiden, empfehlen wir den Einsatz von Unterlagplatten oder geeignete Rollen (PUR oder helles Material).
- Die Rutsicherheit eines Bodenbelages wird maßgeblich durch den Schmutzeintrag, die Reinigungshäufigkeit und die verwendeten Reinigungs- und Pflegemittel beeinflusst. Die Reduzierung von Reinigungsmaßnahmen kann darum zu Hygiene- und Glätteproblemen führen.
- Bitte beachten Sie auch unsere ausführliche Reinigungsempfehlung und die Verlegeempfehlung unter www.armstrong.eu